

ЗА ПЪРВИ ПЪТ  
В БЪЛГАРИЯ!

# Аудио-видеобиблиотека Masters за цялостно зъболечение на DAWSON ACADEMY

Поредицата Masters Library осигурява безпрецедентна възможност на д-р Даусън и на преподавателско тяло от експерти да демонстрират техники, да използват илюстрации при обясняването на концепции и да споделят опита си, основаващ се на години успешно практикуване на най-високо ниво. Изданията покриват курс на обучение, включващ както научни обосновки „защо“, така и практически поетапни насоки „как“ за изграждането и ръководството на практика с високо качество.

## Предлагани в настоящия момент издания

### Издание 8 – Видео (DVD),

#### „Дигитална дентална фотография“

Дигиталната фотография е ключов компонент за диагностицирането, лечебното планиране, представянето на случаи и за маркетинга на вашата практика. Това DVD ще ви запознае с най-важните настройки на камерата, позиционирането на пациента, създаването на файлове на вашия компютър и с отличен начин за съхраняване на снимките. Изданието е направено едновременно за зъболекаря и за неговия екип, така че да се стандартизира фотографският процес във вашата практика. **Цена: \$167**



### Издание 7 – Видео (VHS или DVD),

#### „Принципи на възстановяване на фронтални зъби“

#### Съчетаване на оклузалната функция с естетиката във фронта

Посредством принципите, представени в това издание, ще се научите как да съотнасите воденето при фронталите към цялостното функциониране, как да определяте прецизно позицията на всеки режещ ръб в перфектна хармония с неутралната зона и как да създавате естествено красива естетика на предните зъби. Ще научите също как да съобщавате лесно всяка насока относно естетиката или възстановяването на вашия зъботехник, чрез използването на чеклиста за контрол върху качеството за постигането на красиви и функционални възстановявания. Резултатът е не само високо качество на естетиката, но и изключителен комфорт и дългосрочна стабилност. Благодарение на много добрите графики, анимации и клинични илюстрации, използваните учебни методи ще улеснят обучението на вас, членовете на екипа ви и вашите пациенти. **Цена: \$167**



### Издание 6 – Видео (VHS или DVD),

#### „Клинично подпомагане на оклузалното равновесие“

Тази програма съдържа дидактична част, обосноваваща оклузалното равновесие, която е включена, за да осигури на асистентите ви клинично разбиране на дъвкателната система. Освен това те ще се научат: как да организират работния процес при повлияване на оклузалното равновесие, как да координират държателите на кофердама, водновъздушната шприца и аспирацията, без да се налага отстраняването на някои от тях, как да поставят правилно кофердама, така че да се създават точни ориентири, ще разберат и за важноста на периодичното оценяване на качеството на кофердама. **Цена: \$167**



### Издание 5 – Видео (VHS или DVD),

#### „Оклузалното равновесие: преглед, диагностициране, консултиране, клинични процедури“

Правилното диагностициране на оклузалните взаимодействия и коригирането им чрез създаване на подходящо равновесие е едно от най-ценните лечения, което можете да извършите за вашите пациенти. В това издание е поместено и лесно за възприемане описание на целия процес – от свалянето на анамнеза до контролни преглед след създаването на равновесието. Ще можете да видите цялостен преглед на оклузията, ще разберете как се правят диагностични изграждания и ще наблюдавате консултирането на пациенти. Включен е и реален процес на директно оклузално коригиране на естествени зъби на пациент, заедно с насоки относно това как докторът и асистентът могат да работят заедно като един ефективен, добре координиран екип. В това изчерпателно издание могат да бъдат намерени много важни техники за определяне на пълнотата и успеха на постигнатото равновесие. **Цена: \$167**



### Издание 4 – Видео (VHS или DVD),

#### „Концепцията за цялостно зъболечение: фактори на оклузията и здравето“

Това издание описва десетте фактора на оклузията, които задължително трябва да се знаят, както и изискванията за цялостно здраве и стабилност на дъвкателната система. Темите, които са описани, са: анатомична хармония, функционална хармония, ролята на ТМС, водене при фронталните зъби, ограничаване на функционирането и неутрална зона. Това издание е отличен източник за обучение на персонала и за споделяне със специалисти. **Цена: \$167**



### Издание 3 – Аудиоматериал и книга (касета или CD)

#### „Определяне и комуникиране със зъботехника на възстановителните и естетични насоки“

Това аудиоиздание обяснява как се определят и се съобщават на зъботехника повече от 40 специфични насоки по начин, позволяващ контрол върху точността от страна на зъботехника (или дори от асистента в кабинета). Всяка насока за идеална естетика се дефинира и илюстрира, заедно с прецизен метод за определянето и споделянето ѝ. **Цена: \$167**



### Издание 2 – Аудиоматериал и книга (касета или CD),

#### „Принципи и процедури за уравнивяване на оклузията“


В това издание се използва серия от цветни илюстрации за целта и методиката на оклузалното уравнивяване, представени по толкова разбираем начин, че можете да използвате материалите за обяснения и мотивиране на пациентите относно нуждата от тази терапия. Ще разберете защо уравнивяването на оклузията е толкова важно, при условие, че много често е най-консервативното лечение, и как да уравнивявате артикулационните контакти бързо и много ефективно (обяснява се и как трябва да ви помага асистентът). **Цена: \$167**



### Издание 1 – Видео (VHS или DVD),

#### „Обосновка и методология на централна релация“

В това видео ще разберете защо ЦР е толкова критична по отношение на почти всички правите в зъболечението. Ще се научите как да я идентифицирате (дори при най-трудните пациенти). Ще разберете как да я определите и да я документирате с точност до последния милиметър. Ще усвоите работата с деформирани ТМС, които са се адаптирали (към централно положение) и ще се научите какво да правите, когато централната релация не може да бъде определена. **Цена: \$167**



### Ръководство за зъботехническата лаборатория – видеоматериал в три издания

Доброто ръководство за лабораторията може да бъде единственият най-важен фактор за промяната в работата на една практика. Зъболекарите, които са успели най-бързо да реформират практиките си, винаги са тези, работещи с ръководство за лабораторията. Трите издания осигуряват поетапни инструкции за разработването на тази изключително важна част от работата.

### Ръководство за денталната лаборатория – Комплект от три издания - \$378

#### Лаб 1 – Видео (VHS или DVD),

##### „Началото“

Тази въвеждаща програма описва задълженията на асистента за лабораторията и ви дава насоки как ефективно да наемате хора за тази позиция. Ще научите от какво се нуждаете при оборудването на зъболекарска минилаборатория във вашата практиката и виртуално ще обиколите една добре подредена зъболекарска минилаборатория, за да видите най-добрия начин за ефективно организиране.

**Цена: \$167**



#### Лаб 2 – Видео (VHS или DVD),

##### „Изработване и включване на моделите към артикулятор“


В лесен за разбиране формат, нашият зъботехник демонстрира всяка част от отливането и монтирането на диагностичните модели. Инструкциите включват използване на регистрацията на захватката при централна релация и лицева дъга, като се проверява успешното монтиране и моделите се правят така, че да изглеждат като за презентация. **Цена: \$167**

#### Лаб 3 – Видео (VHS или DVD),

##### „Изработване на временни възстановявания“

Индиректното изработване на провизорни, временни възстановявания спестява време на зъболекарския стол, по-удобно е за пациента, като се създават временни конструкции с високо качество, които изискват малки или никакви корекции в устата при ажустирването. Използването на отлични провизорни възстановявания е ключът към определянето на прецизни насоки за окончателните контури. Тази част дава инструкции относно всеки аспект на процеса, включително поставянето на точни маркери относно оклузалната анатомия върху провизорните корони. **Цена: \$167**


### Цена за цял комплект – Издания 1-8 плюс комплект на Ръководствата за денталната лаборатория - \$1713



## Новият учебник на Питър Даусън

**Функционална оклузия: от ТМС до конструкция на усмивката.** Този учебник използва интердисциплинарен подход, за да обясни произхода и възможните решения при много различни оклузални проблеми. Д-р Питър Е. Даусън ръководи читателя, осигурявайки балансирано обяснение на теорията и техниката. Той развенчава много придобили популярност погрешни схващания чрез практическо дискутиране на техния произход и на пропуските в аргументите, стоящи зад тях. Представени са различни страни на много философии, като читателят бива насочван към най-функционалното и естетично решение при различните оклузални ситуации. Стотици цветни снимки, илюстрации и диаграми показват различни части от дъвкателната система, епидемиологията на оклузалните проблеми и процедурите за откриване на идеалната оклузия. Независимо дали читателите са общопрактикуващи зъболекари, специалисти или зъботехници, те ще установят, че тази книга е приложима за техните лечебни методи и философии. **Цена: \$192**

## Насочване към текстови и видеоматериали



**Функцията на зъбите (Книга и DVD)** описва и обяснява основните данни от 22 години активни изследвания. За първи път ясно се разбира как хората използват зъбите си по време на дъвчване се свързва с графичните данни от движението на долната челюст, използвани за конструирането и регулирането на кондиларните движения на артикулаторите. Учебникът приветства подновяващия се интерес относно съотнасянето на естествената зъбна форма на задните зъби към локализацията на генерираните сили в рамките на дъвкателния цикъл и към стабилността на ставите. Той поддържа пропорционалността и естетична роля на предните зъби. Съдържа над 200 илюстрации, включително примери с лечения на пациенти. Двучасово DVD, допълващо материала в текста, свързва цялостните движения на долната челюст към предните и задните зъби, изграждайки основа за разбиране на принципите на оклузията и на причините за възстановяване на зъбите до естествената им естетична форма. **Цена: \$215**

## Материали за изграждане на екипа

**DiSC® Classic – Epic 2.0.** Този профил е инструмент за оценяване на поведението, който помага на членовете на екипа да разберат по-добре себе си и другите, както и влиянието, което тяхното поведение оказва върху колегите им и пациентите. Завършването на профила от всеки един член на екипа ще му/й позволи да открива добрите модели на поведение, да оценява адекватното поведение на другите, да подпомага работата в екип, да подобрява комуникационните си умения и да намалява конфликтите и стреса. Това оценяване е достъпно в интернет. **Цена: \$39**

**DiSC® Classic – Epic 2 Plus** Този доклад съчетава описанието от DiSC Classic 2.0 с допълнителни материали, покривайки области, като индивидуални мотивиращи фактори, предпочитана работна среда, стратегии за създаването на позитивни взаимоотношения и увеличена ефективност. Това оценяване прави по-подробен анализ от доклада Classic 2.0 и може да бъде намерено в интернет. **Цена: \$75**

Цялата аудио-видеобиблиотека Masters е на английски език.  
Посочените цени са в щатски долари и с включен ДДС.  
Дължимите суми се изчисляват по фиксинга на БНБ в лева.

## Как да поръчате?

Обадете се в редакцията на в-к „Дентал Трибюн“ на тел. 02/ 963 000 9 или изпратете e-mail на office@dental-tribune.net, за да ви снабдим с талон за поръчка, който трябва да попълните и да ни върнете обратно. При заявка: 50% авансово плащане.

„Дентал Трибюн България“ ЕООД –  
оторизиран представител на продуктите на Dawson Academy

THE DAWSON ACADEMY  
WWW.THEAWSONACADEMY.COM